


Celeron® Ambatex®

Isolação elétrica e
resistência mecânica



Placas: Nas malhas média,
fina e extra-fina.
Nas esp. de 0,3 até 200mm.
Padrão 1.000 x 1.000mm
ou maiores.

Barras e tubos:
Até diam. de 400mm.
Compr. até 1.000mm.



Principais Aplicações:
Anéis, buchas, engrenagens,
guias, isoladores elétricos,
mancais, palhetas, etc.

Epóxi/TVE:

Linha Completa
de placas e peças especiais.

Novos Fones:
51 3574.6266
51 3574.6263

Nylon 6.0, Cast Nylon & Poliacetal


Boa Resistência mecânica e leveza.
Natural, preto e em cores.




PLACAS NYLON	
Medida (mm)	Peso (kg/Plac)
6 X 500 X 3000	11,50
6 X 1000 X 2000	15,05
8 X 500 X 3000	15,10
8 X 1000 X 2000	21,60
10 X 500 X 3000	19,00
10 X 1000 X 2000	25,40
12 X 500 X 3000	22,60
12 X 1000 X 2000	30,00
15 X 500 X 3000	28,00
15 X 1000 X 2000	38,00
20 X 500 X 3000	37,00
20 X 1000 X 2000	49,30
25 X 500 X 3000	46,30
25 X 1000 X 2000	61,00
30 X 500 X 3000	55,50
30 X 1000 X 2000	73,00
40 X 500 X 3000	74,85
40 X 1000 X 2000	98,30
50 X 500 X 3000	90,85
50 X 1000 X 2000	121,00
60 X 500 X 3000	110,70
60 X 1000 X 2000	146,05*
70 X 500 X 3000	129,00
80 X 500 X 3000	147,00
100 X 500 X 3000	183,00

Cast Nylon

Importados em
chapas de esp.
15 mm. até 100 mm.



Tarugos de diam.
100 mm. até 500 mm.



Acetal:

Indicado para peças com
maior estabilidade dimensional.
Linha completa de barras e placas.



BARRAS NYLON	
Medida (mm)	Peso (kg/Plac)
6 X 3000	0,11
8 X 3000	0,20
10 X 3000	0,30
13 X 3000	0,50
15 X 3000	0,65
16 X 3000	0,75
20 X 3000	1,15
22 X 3000	1,40
25 X 3000	1,80
28 X 3000	2,20
30 X 3000	2,60
32 X 3000	2,90
35 X 3000	3,50
40 X 3000	4,55
45 X 3000	5,70
50 X 3000	7,10
55 X 3000	8,60
60 X 3000	10,20
65 X 3000	12,00
70 X 3000	13,90
75 X 1000	5,30
80 X 1000	6,00
85 X 1000	6,80
90 X 1000	7,60
100 X 1000	9,40
110 X 1000	11,30
120 X 1000	13,70
130 X 1000	15,80
140 X 1000	18,50
150 X 1000	21,50
160 X 1000	24,00
165 X 1000	25,50
170 X 1000	27,30
180 X 1000	30,80
200 X 1000	38,00
230 X 1000	50,00
250 X 1000	59,00
280 X 1000	74,50
300 X 1000	85,00



Tubos e buchas:

Disponemos de mais de 60 medidas
de tubos nas bitolas de:
diam. ext. 40 mm. x int. 20 mm. até o
diam. ext. 300 mm. x int. 150 mm.

Solicite a tabela de medidas / pesos.



Ofertamos o mais tradicional
dos plásticos de engenharia,
em todas as medidas
e tamanhos disponíveis.
Substitui os metais tradicionais
com inúmeras vantagens,
como leveza, auto lubrificância
e fácil usinagem.



Impresso

Fone (51) 3019.6266 | 3361.6263